

Eagle 620 / 625

Patientenlifter



Der Patientenlifter Eagle 620 / 625 vereint Funktionalität, Sicherheit und Zuverlässigkeit.

Die hochwertigen Leichtlaufrollen in Verbindung mit der schmalen Gesamtbreite ermöglichen einen leichten Transfer auch in der häuslichen Umgebung. Zum Verstauen lässt sich der Patientenlifter auch ohne Werkzeug leicht zusammenfalten und hochkant lagern.



VERMEIREN
we care for you

Lifertücher

Zu unseren stabilen und leicht bedienbaren Patientenliftern erhalten Sie verschiedene Lifertücher. Ob als Standardversion, Hygiene- oder Komfortversion mit Oberkörperstützung; unsere Lifertücher bieten für die unterschiedlichen Einsatzgebiete die gewünschte Unterstützung. Die verschiedenen Größen werden durch einen Farbcode am Saum gekennzeichnet.

- Mittel (M) Gelb
- Groß (L) Blau
- Extragroß (XL) Schwarz

Patientengewicht:

M (gelb) 40 - 90 kg
L (blau) 70 - 120 kg
XL (schwarz) 100 - 200 kg

Farben

C29
grau



Technische Informationen Eagle 620

■ Gesamtlänge	1115 mm
■ Gesamtbreite (geschlossen) / (geöffnet)	550 / 1035 mm
■ Maximale Höhe Zentraler Anschlagpunkt	1740 mm
■ Gewicht	37 kg
■ Benutzergewicht	150 kg
■ zusätzliche Information	CE

Produkte die auf Sie zugeschnitten sind

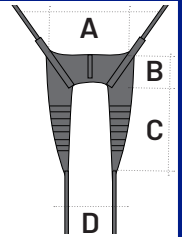
VERMEIREN ist stets bestrebt, die beste verfügbare Lösung für Ihre persönlichen Bedürfnisse zu finden. Mit dem nach und nach technologischen Fortschritt können wir Ihnen daher die aktuellsten und neusten Produkte anbieten. Dies ist das Ergebnis unserer kontinuierlichen Forschung und Erfahrung seit 1957.

LIFTERTÜCHER HYGIENE

erhältlich in den Größen

M - L - XL - Standard oder Netzstruktur

	A	B	C	D
M	780	250	600	300
L	840	260	700	360
XL	910	270	820	440

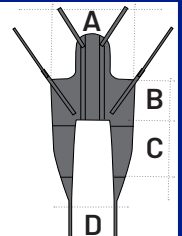


LIFTERTÜCHER KOMFORT

erhältlich in den Größen

M - L - XL - Standard oder Netzstruktur

	A	B	C	D
M	780	400	450	300
L	840	450	500	360
XL	910	510	560	440

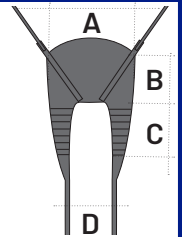


LIFTERTÜCHER STANDARD

erhältlich in den Größen

M - L - XL - Standard oder Netzstruktur

	A	B	C	D
M	780	400	450	300
L	840	450	500	360
X	910	510	560	440



Eagle 625

■ Gesamtlänge	1290 mm
■ Gesamtbreite (geschlossen) / (geöffnet)	680 / 1225 mm
■ Maximale Höhe Zentraler Anschlagpunkt	1840 mm
■ Gewicht	42 kg
■ Benutzergewicht	175 kg
■ zusätzliche Information	CE

Maße in mm, Gewicht in kg, Abweichungen bei Maßen und Gewichten (15 mm und 1,5kg) sind möglich
Technische Änderungen vorbehalten. Abgebildete Ausstattungen können optional sein.

VERMEIREN Austria GmbH

Schärdinger Straße 4
A-4061 Pasching
Österreich

www.vermeiren.at
info@vermeiren.at



Für weitere Informationen:
Kontaktieren Sie den Händler in Ihrer Nähe.